

**Министерство здравоохранения Республики Казахстан  
НАО «КазНМУ им. С.Д. Асфендиярова»  
АО «Национальный научный центр хирургии им. А.Н. Сызганова»  
РОО «Казахстанское общество хирургов»**




**IX КОНГРЕСС  
ХИРУРГОВ КАЗАХСТАНА  
с международным участием  
посвященный  
80-ЛЕТИЮ  
НАЦИОНАЛЬНОГО НАУЧНОГО ЦЕНТРА ХИРУРГИИ  
им. А.Н. СЫЗГАНОВА**

**11 - 13 сентября 2025 г.**

**ПРОГРАММА**

**г. Алматы  
2025**



## Уважаемые коллеги!



От имени Организационного комитета приветствую всех участников и гостей IX Конгресса хирургов Казахстана с международным участием посвященного 80-летию Национального научного центра хирургии им. А.Н. Сызганова, который будет проходить в славном городе Алматы.

В качестве спикеров и лекторов в работе Конгресса примут участие ведущие специалисты из научных центров и высших медицинских учебных заведений Японии, Кореи, Китая, Индии, Ирана, ОАЭ, Венгрии, Испании, России, Белоруссии, Литвы, Грузии, Азербайджана, Таджикистана, Кыргызстана, Узбекистана и Казахстана. Это отличная возможность участникам Конгресса обменяться опытом и создать сеть профессиональных контактов, расширить свои знания и навыки, а также узнать о последних тенденциях и инновациях в области хирургии.

Конгресс является значимым событием для медицинского сообщества Казахстана и представляет собой платформу для обмена опытом и новыми исследованиями в области хирургии. Он также отражает значительный вклад Национального научного центра хирургии им. А.Н. Сызганова в развитие хирургической науки и практики в Казахстане.

Участники Конгресса будут рассматривать актуальные вопросы хирургии, включая гепатопанкреатобилиарную хирургию, хирургию желудочно-кишечного тракта и эндокринных органов, а также трансплантацию органов. В рамках Конгресса будут проведены мастер-классы, научные сессии, доклады и дискуссионные панели, которые позволят участникам обсудить последние достижения и тенденции в хирургии.

Мы уверены, что наш Конгресс станет важным мероприятием для всех участников и поможет нам продвинуться вперед в развитии хирургии и здравоохранения в целом. Желаю Вам успешной и плодотворной работы!

Председатель правления  
АО «ННЦХ им. А.Н. Сызганова»,  
Председатель оргкомитета Конгресса,  
д.м.н., профессор, академик НАН РК

**Б.Б. Баймаханов**



## Глубокоуважаемые коллеги!

**Организационный комитет имеет честь пригласить Вас для участия в работе IX Конгресса хирургов Казахстана с международным участием, посвященного 80-летию Национального научного центра хирургии им. А.Н. Сызганова который будет проходить 11 - 13 сентября 2025 г. в г. Алматы (Республика Казахстан).**

Конгресс будет проходить в формате off-line.

Форма участия очная (доклад, постерный доклад, заочная (публикация тезисов).

Язык конференции – казахский, русский, английский.

### НАУЧНАЯ ПРОГРАММА КОНГРЕССА:

1. Сердечно-сосудистая и рентгенэндоваскулярная хирургия: диагностика и лечение в интервенционной кардиологии, аритмологии и рентгенэндоваскулярной хирургии
2. Современные подходы в гепатопанкреатобилиарной хирургии
3. Актуальные вопросы трансплантации печени
4. Миниинвазивные операции на органах грудной клетки и желудочно-кишечного тракта
5. Хирургия эндокринных органов
6. Секция молодых учёных (в возрасте до 35 лет): «Актуальные проблемы хирургии»
7. Видеосекция по одной из ключевых тематик Конгресса


**Мастер-классы состоятся:** 11 и 12 сентября 2025 г., с 09:00 до 16:00 по адресу: г. Алматы, АО «ННЦХ им. А.Н. Сызганова», ул. Желтоксан, 51 и 62.

**Регистрация участников мастер-классов будет проводиться:** 11 и 12 сентября 2025 г., с 8:00 до 09:00 по адресу: г. Алматы, ул. Желтоксан, 62, «ННЦХ им. А.Н. Сызганова», в холле Большого конференц-зала.

**Научная программа будет проходить:** 12 и 13 сентября 2025 г., в комплексе «Grand Ballroom» по адресу: г. Алматы, ул. Оспанова, 401/2.

**Торжественное открытие Конгресса состоится** 12 сентября 2025 г. в 08:00 часов в банкетном зале «Grand Ballroom» гостиничного комплекса Royal Tulip по адресу: г. Алматы, ул. Оспанова, 401/2.

**Заранее зарегистрироваться** можно на странице Конгресса до 28.08.2025 года по ссылке <https://nnch.kz/ix-kongress-hirurgov-kazakhstan/>.



**Регистрация участников и оформление командировочных удостоверений** будет проводиться на стойке регистрации 12 и 13 сентября 2025 г. с 07:00-14:00 в холле комплекса «Grand Ballroom» по адресу: г. Алматы, ул. Оспанова, 401/2.

**Бейджи участникам выдаются после прохождения процедуры регистрации** и дают право на вход и посещение научных заседаний Конгресса. Участникам рекомендуется носить бейджи в течение всего Конгресса.

**Регистрационный взнос для участников Конгресса** составляет 50 000 (пятьдесят тысяч) тенге для граждан Республики Казахстан или \$100 (сто) долларов США для участников из стран дальнего зарубежья (возможна оплата в нац. валюте по курсу НБ на день оплаты). Оплату можно произвести по прибытии или по реквизитам, указанным в ниже.

Получатель:

ИИК

БИК

БИН

Код назначения платежа

Наименование банка

**РОО «Казахстанское общество хирургов»**

KZ3984901KZ001508907

**NURSKZKX**

170240015731

859

**АО «Нурбанк»**

Также, оплату за участие можно произвести путем заключения договора о гос. закупках с направляющей организацией.

**Регистрационный взнос включает:** участие на заседаниях Конгресса; портфель с научными материалами Конгресса; сертификат участника; приглашение на гала-ужин по случаю открытия Конгресса; кофе-брейки; обед.

**По вопросам, связанным с организацией Конгресса, содержанием программы, публикацией тезисов, выставкой обращаться::**

Каниев Шокан Ахметбекович, тел.: +7 701 294 60 89, e-mail: shokan.kaniyev@gmail.com;

Калужинова Татьяна Михайловна, тел.: + 7 705 210 47 57, e-mail: keryblue@mail.ru;

Исмаилова Гульзия Нуртазаевна, тел.: + 7 701 822 81 88,

e-mail: gulziya\_ismailova@infonnchkhk.onmicrosoft.com

**Информация о Конгрессе размещена по адресу:**

<https://nnch.kz/ix-kongress-hirurgov-kazakhstan/>.



Материалы Конгресса будут опубликованы в специальном сборнике «Материалы IX Конгресса хирургов Казахстана, посвященного 80-летию Национального научного центра хирургии им. А.Н. Сызганова».

Прием тезисов осуществляется до 30 июня 2025 г. на электронную почту: gulziya\_ismailova@infonnnch.kz.onmicrosoft.com для Исмаиловой Гульзии Нуртазаевны. При отправке материалов по эл. почте запрашивайте уведомление о получении.

Заявку на проживание в гостинице необходимо выслать до 15 июля 2025 г. в оргкомитет Конгресса на e-mail: keryblue@mail.ru.

### Сертификаты:

Зарегистрированные делегаты могут скачать сертификат после окончания конгресса по адресу: <https://nnch.kz/ix-kongress-hirurgov-kazakhstana/>.

### Информация для докладчиков:

Пленарные заседания будут проходить в здании комплекса «Grand Ballroom», по адресу: г. Алматы, ул. Оспанова, 401/2.


Залы оснащены компьютерами, мультимедийными проекторами и микрофонами. Докладчикам необходимо предоставлять электронные презентации на электронном носителе техническому персоналу не позднее, чем за 2 часа до начала заседания.

Гала-ужин будет проходить 12 сентября 2025 г. с 19:00 в бальном зале «Ballroom» гостиничного комплекса Royal Tulip по адресу: г. Алматы, ул. Оспанова, 401/1.

### ВНИМАНИЕ!!!

*Данная программа является приглашением на IX Конгресс хирургов Казахстана и основанием для официального направления (командирования) сотрудника учреждения для участия в работе Конгресса.*

Организационный комитет



## СОСТАВ ОРГАНИЗАЦИОННОГО КОМИТЕТА


- Председатель:** **Баймаханов Б.Б.** – Председатель Правления АО «ННЦХ им. А.Н. Сызганова»
- Заместители:** **Жураев Ш.Ш.** – Председатель РОО «Казахстанское общество хирургов», главный научный сотрудник АО «ННЦХ им. А.Н. Сызганова»  
**Каниев Ш.А.** – Заместитель Председателя правления по научно-клинической и инновационной деятельности АО «ННЦХ им. А.Н. Сызганова»  
**Тунгатов К.Х.** – Заместитель Председателя Правления по стратегическому и финансово-экономической и операционной деятельности АО «ННЦХ им. А.Н. Сызганова»  
**Ибекинов О.Т.** – Руководитель отдела стратегического развития и ОМР АО «ННЦХ им. А.Н. Сызганова»  
**Имаммырзаев Н.Е** – Главный врач «ННЦХ им. А.Н. Сызганова»
- Секретарь:** **Калужина Т.М.** – Начальник службы информационных технологий АО «ННЦХ им. А.Н. Сызганова»
- Члены оргкомитета:** **Кодасбаев А.Т.** – Советник Министра здравоохранения РК  
**Рамазанов М.Е.** – Главный врач ГКП на ПХВ «ГКБ №7»  
**Чорманов А.Т.** – Главный врач Карасайской ЦРБ  
**Олжаев С.Т.** – Директор Алматинского регионального онкологического диспансера  
**Избагамбетов Н.А.** – Главный врач КГП на ПХВ «Алматинский онкологический центр»  
**Баймаханов Ж.Б.** – Главный врач КГП на ПХВ «Алматинский онкологический центр» Многопрофильной областной больницы УЗ Кызылординской области  
**Сырымов Ж.М.** – Директор Коксуской Центральной Районной Больницы  
**Бралов А.З.** – Директор Национального госпиталя Медицинского Центра Управления делами Президента РК  
**Сурашев Н.С.** – Директор «Областного кардиологического центра» ГУ УЗ области Жетісу  
**Медеубеков У.Ш.** – И.О. директора, заместитель по клинической и противозидемической деятельности КНЦДИЗ»  
**Исмаилова Г.Н** – Начальник отдела научно-инновационного менеджмента АО «ННЦХ им. А.Н. Сызганова»  
**Ахметов Е.А.** – Ученый секретарь «ННЦХ им. А.Н. Сызганова»  
**Досханов М.О.** – Зав. отделением гепатопанкреатобилиарной хирургии, трансплантации печени АО «ННЦХ им. А.Н. Сызганова»  
**Шокебаев А.А.** – Заведующий отделением хирургии желудочно-кишечного тракта, эндокринных органов и гинекологии АО «ННЦХ им. А.Н. Сызганова»  
**Бекмагамбетова Б.Т.** – Председатель профсоюзного комитета АО «ННЦХ им. А.Н. Сызганова»  
**Камышникова Л.Н.** – Главная медицинская сестра АО «ННЦХ им. А.Н. Сызганова»  
**Кенжекожаева А.** – Переводчик АО «ННЦХ им. А.Н. Сызганова»



## РАСПИСАНИЕ МАСТЕР-КЛАССОВ

11 сентября 2025 г.

Время	Место проведения	
	Национальный научный центр хирургии им. А.Н. Сызганова г. Алматы, ул. Желтоқсан, 62	
08 <sup>00</sup> -09 <sup>00</sup>	<b>Регистрация участников в холле Большого конференц-зала</b>	
09 <sup>00</sup> -13 <sup>00</sup>	<b>Мастер-класс:</b> «Эндоскопическое ретроградное удаление камней и полипов из желчного пузыря и ЭндоУЗИ в диагностике и лечении заболеваний гепатопанкреатобилиарной зоны» <b>Преподаватель: Ван Лэй, MD, PhD (Китай)</b> (Трансляция в большой конференц-зал)	
09 <sup>00</sup> -13 <sup>00</sup>	<b>Мастер-класс:</b> «Низкая резекция прямой кишки с наложением сфинктеросохранного анастомоза» <b>Преподаватель: Ван Сишань MD, PhD (Китай)</b> (Трансляция в малый конференц-зал)	
13 <sup>00</sup> -14 <sup>00</sup>	Перерыв	
14 <sup>00</sup> -16 <sup>00</sup>	<b>Мастер-класс:</b> «Эндоскопическое ретроградное удаление камней и полипов из желчного пузыря и ЭндоУЗИ в диагностике и лечении заболеваний гепатопанкреато-билиарной зоны» <b>Преподаватель: Ван Лэй, MD, PhD (Китай)</b> (Трансляция в большой конференц-зал)	



## РАСПИСАНИЕ МАСТЕР-КЛАССОВ

12 сентября 2025 г.

Время	Место проведения
	Национальный научный центр хирургии им. А.Н. Сызганова г. Алматы, ул. Желтоқсан, 62
08 <sup>00</sup> -09 <sup>00</sup>	<b>Регистрация участников в холле Большого конференц-зала</b>
09 <sup>00</sup> -13 <sup>00</sup>	<b>Мастер-класс</b> «Электропорация – инновационный метод в лечении фибрилляции предсердий» <b>Преподаватель: Геллер Ласло (Венгрия)</b> <b>Мастер-класс:</b> «Имплантация нового вида безэлектродного ЭКС от Abbott» <b>Преподаватель: Хосе Морено (Испания)</b> (Трансляция в большой конференц-зал)
13 <sup>00</sup> -14 <sup>00</sup>	<b>Перерыв</b>
14 <sup>00</sup> -16 <sup>00</sup>	<b>Мастер-класс:</b> «Катетерная абляция сложных нарушений ритма сердца у детей» <b>Преподаватель: Якуб Ергюль (ОАЭ)</b> (Трансляция в большой конференц-зал)





## ПРОГРАММА 11 - 13 сентября 2025 г.

Страница Конгресса: <https://nnch.kz/ix-kongress-hirurgov-kazakhstana/>

**12.09.2025 г.**

### Зал Grand Ballroom

07 <sup>00</sup> – 08 <sup>00</sup>	Регистрация участников Конгресса
08 <sup>00</sup> – 08 <sup>30</sup>	Торжественное открытие. Приветственные слова участникам Конгресса
08 <sup>30</sup> – 11 <sup>00</sup>	Пленарное заседание
11 <sup>00</sup> – 11 <sup>30</sup>	Кофе-брейк
11 <sup>30</sup> – 13 <sup>00</sup>	<b>Секция</b> «Хирургия злокачественных опухолей гепатопанкреатобилиарной зоны, современные стандарты и подходы»
13 <sup>00</sup> – 14 <sup>00</sup>	<b>Перерыв (обед)</b>
14 <sup>00</sup> – 15 <sup>30</sup>	<b>Секция</b> «Трансплантация печени»
15 <sup>30</sup> - 16 <sup>00</sup>	Кофе-брейк
16 <sup>00</sup> – 18 <sup>00</sup>	<b>Секция</b> «Актуальные вопросы хирургии»
19 <sup>00</sup> – 23 <sup>00</sup>	Гала-ужин


**13.09.2025 г. /суббота/**

### Зал Board room

08 <sup>00</sup> – 11 <sup>00</sup>	<b>Секция</b> «Хирургия желудочно-кишечного тракта, органов грудной клетки и эндокринных органов»
11 <sup>00</sup> – 11 <sup>30</sup>	Кофе-брейк

### Зал Round

08 <sup>00</sup> – 11 <sup>00</sup>	<b>Секция</b> «Гепатопанкреатобилиарная хирургия»
11 <sup>00</sup> – 11 <sup>30</sup>	Кофе-брейк
11 <sup>30</sup> – 13 <sup>00</sup>	<b>Видеосекция</b>
13 <sup>00</sup> – 13 <sup>30</sup>	<b>Постерная секция молодых ученых</b>
13 <sup>30</sup> – 13 <sup>45</sup>	<b>Закрытие конгресса</b>



**12 сентября – 1 день (пятница)**

**Зал Grand Ballroom**

**ТОРЖЕСТВЕННОЕ ОТКРЫТИЕ КОНГРЕССА**

08<sup>00</sup> – 08<sup>30</sup>

**Приветственное слово:**

Министр здравоохранения Республики Казахстан **Альназарова А.Ш.**

Аким г.Алматы **Сатыбалды Д.А.**

Председатель правления-ректор НАО «КазНМУ им. С.Д. Асфендиярова»

**Шоранов М.Е.**

Председатель правления «ННЦХ им А.Н. Сызганова» **Баймаханов Б.Б.**

**Вручение медалей**

**08:30 - 11:00 ПЛЕНАРНОЕ ЗАСЕДАНИЕ**

Модераторы: **Эгучи С. (Япония), Гупта С. (Индия),  
Руммо О.О. (Беларусь), Баймаханов Б.Б. (Казахстан)**

08<sup>30</sup> – 08<sup>50</sup>

История развития Национального научного центра хирургии им. А.Н. Сызганова.  
**Баймаханов Б.Б. (Казахстан)**

08<sup>50</sup> – 09<sup>10</sup>

Модифицированная роботизированная донорская гепатэктомия и результаты у реципиентов. **Гупта С. (Индия)**

09<sup>10</sup> – 09<sup>30</sup>

Современные показания к трансплантации печени при злокачественной патологии. **Руммо О.О. (Беларусь)**

09<sup>30</sup> – 09<sup>50</sup>

Последние достижения в области трансплантации печени. **Эгучи С. (Япония)**

09<sup>50</sup> – 10<sup>10</sup>

Оптимальный протокол скрининга на ГЦР после трансплантации печени.  
**Ли К.В. (Южная Корея)**

10<sup>10</sup> – 10<sup>30</sup>

Трансплантация кишечника в Центре трансплантации в Ширазе.  
**С. Никегхалиан (Иран)**

10<sup>30</sup> – 10<sup>50</sup>

Детская хирургия в Японии. **Косака Т. (Япония)**

10<sup>50</sup> – 11<sup>00</sup>

Прения

11<sup>00</sup> – 11<sup>30</sup>

**Перерыв (Кофе-брейк)**

**11:30 - 13:00 СЕКЦИЯ «Хирургия злокачественных опухолей гепатопанкреатобили-  
арной зоны, современные стандарты и подходы»**

Модераторы: **Ли К.В. (Ю.Корея), Чжао А.В. (Россия),  
Ли Е. (Китай), Баймаханов Ж.Б. (Казахстан)**

11<sup>30</sup> – 11<sup>45</sup>

Криоабляция запускает системный противоопухолевый иммунитет при прогрессирующей внутрипеченочной холангиокарциноме. **Ли Е. (Китай)**

11<sup>45</sup> – 12<sup>00</sup>

Комбинированное лечение холангиоцеллюлярного рака. **Чжао А.В. (Россия)**



12 <sup>00</sup> – 12 <sup>15</sup>	Down staging & bridge therapy у пациентов с гепатоцеллюлярным раком в листе ожидания трансплантации печени. <b>Гранов Д.А. (Россия)</b>
12 <sup>15</sup> – 12 <sup>30</sup>	Хирургия метастатического колоректального рака на современном этапе. Возможности, перспективы. <b>Восканян С.Э. (Россия)</b>
12 <sup>30</sup> – 12 <sup>45</sup>	Современные возможности малоинвазивного хирургического лечения гепатоцеллюлярной карциномы. <b>Гранов Д.А., Руткин И.О. (Россия)</b>
12 <sup>45</sup> – 13 <sup>00</sup>	Гастропанкреатодуоденальная резекция при раке периапулярной зоны, проблемы и решения. <b>Тилеуов С.Т. (Казахстан)</b>
13 <sup>00</sup> – 13 <sup>10</sup>	Прения
13 <sup>10</sup> – 14 <sup>00</sup>	<b>Перерыв (обед)</b>
<b>14:00 - 15:40 СЕКЦИЯ «Трансплантация печени»</b> Модераторы: <b>Никегахалиан С. (Иран), Восканян С.Э. (Россия), Доскалиев Ж.А. (Казахстан), Исмоилзода С.С. (Таджикистан)</b>	
14 <sup>00</sup> – 14 <sup>10</sup>	Развитие программы трансплантации печени от живого донора: опыт одного центра. <b>Исмаилов С.И. (Узбекистан)</b>
14 <sup>10</sup> – 14 <sup>20</sup>	Реконструированные подходы при трансплантации печени от живых доноров. <b>Исмоилзода С.С. (Таджикистан)</b>
14 <sup>20</sup> – 14 <sup>30</sup>	Современные биологические маркеры эффективности неоадьювантной терапии при трансплантации печени по поводу местно-распространенного ГЦР. <b>Щерба А.Е. (Беларусь)</b>
14 <sup>30</sup> – 14 <sup>40</sup>	Трансплантация при злокачественных поражениях печени. <b>Новрузбеков М.С. (Россия)</b>
14 <sup>40</sup> – 14 <sup>50</sup>	Сложные реконструкции желчевыводящих путей при трансплантации печени от живого донора. <b>Шанава К. (Грузия)</b>
14 <sup>50</sup> – 15 <sup>00</sup>	Трансплантация печени от живого донора, проблемы и перспективы. <b>Досханов М.О. (Казахстан)</b>
15 <sup>00</sup> – 15 <sup>10</sup>	Наши результаты региональной инфракрасной спектрометрии в оценке функции трансплантата печени. <b>Акбаров М.М., Усманов А.А., Ибадов Р.А. (Узбекистан)</b>
15 <sup>10</sup> – 15 <sup>20</sup>	Хирургия живого донора печени: опыт центра и мировые тенденции. <b>Спатаев Ж.С. (Казахстан)</b>
15 <sup>20</sup> – 15 <sup>30</sup>	Автоматическая КТ-волюметрия печени донора в предоперационном периоде при родственной трансплантации. <b>Байгуисова Д.З. (Казахстан)</b>
15 <sup>30</sup> – 15 <sup>40</sup>	Прения
15 <sup>40</sup> – 16 <sup>00</sup>	<b>Перерыв (Кофе-брейк)</b>

**16:00 - 18:00 СЕКЦИЯ «Актуальные вопросы хирургии»**


Модераторы: **Гранов Д.А. (Россия), Гульбинас А. (Литва),  
 Исмаилов С.И. (Узбекистан), Жураев Ш.Ш. (Казахстан)**

16 <sup>00</sup> – 16 <sup>15</sup>	Чрескожные вмешательства при панкреонекрозе. <b>Кулезнева Ю.В. (Россия)</b>
16 <sup>15</sup> – 16 <sup>30</sup>	Принятие хирургического решения при хроническом Groove панкреатите. <b>Гульбинас А. (Литва)</b>
16 <sup>30</sup> – 16 <sup>40</sup>	Острый билиарный панкреатит тяжёлой степени: особенности лечебно-диагностических алгоритмов, тактика хирургического лечения. <b>Корольков А.Ю. (Россия)</b>
16 <sup>40</sup> – 16 <sup>50</sup>	Результаты лапароскопических операций при лечении осложненных панкреатитов. <b>Кабулов М.К., Оразалиев Г.Б., Кабулов Т.М. (Каракалпакстан)</b>
16 <sup>50</sup> – 17 <sup>00</sup>	Миниинвазивное хирургическое лечение больных механической желтухой. <b>Цеймах А.Е. (Россия)</b>
17 <sup>00</sup> – 17 <sup>10</sup>	Алгоритм применения гибридного гемостаза в лечении хронических дуоденальных язв, осложненных кровотечением. <b>Танцев А.О. (Россия)</b>
17 <sup>10</sup> – 17 <sup>20</sup>	Особенности маршрутизации и лечебно-диагностических алгоритмов при острой хирургической патологии у беременных и рожениц. <b>Попов Д.Н. (Россия)</b>
17 <sup>20</sup> – 17 <sup>30</sup>	Осложнения желчекаменной болезни во время беременности. <b>Ибекиенов О.Т. (Казахстан)</b>
17 <sup>30</sup> – 17 <sup>40</sup>	Роль и место лимфатической терапии во влиянии на спаечный процесс после операций на органах брюшной полости. <b>Эгамов Ю.С. (Узбекистан)</b>
17 <sup>40</sup> – 17 <sup>50</sup>	Применение клапанной бронхоблокации в пульмонологии. <b>Цеймах Е.А. (Россия)</b>
17 <sup>50</sup> – 18 <sup>00</sup>	Алгоритм диагностики и лечебная тактика при остром аппендиците у беременных и рожениц. <b>Логвин Л.А. (Россия)</b>
18 <sup>00</sup> – 18 <sup>10</sup>	Прения
19 <sup>00</sup> – 23 <sup>00</sup>	<b>Гала-ужин</b>



13 сентября 2025 г.


Зал Round	
08:00 - 11:00 СЕКЦИЯ «Гепатопанкреатобилиарная хирургия»	
Модераторы: Эгучи С. (Япония), Руммо О.О. (Беларусь), Харанди М.Ф. (Иран)	
08 <sup>00</sup> – 08 <sup>15</sup>	Диагностика и лечение IPMN, новые методы и достижения. <b>Ван Л. (Китай)</b>
08 <sup>15</sup> – 08 <sup>30</sup>	Подход к лечению холестатической болезни печени. <b>Кумар В. (Индия)</b>
08 <sup>30</sup> – 08 <sup>45</sup>	Кистозный эхинококкоз: от научных исследований к клинической практике и обратно. <b>Харанди М.Ф. (Иран)</b>
08 <sup>45</sup> – 09 <sup>00</sup>	Современные подходы в комплексном хирургическом лечении кистозного эхинококкоза печени. <b>Нагасбеков М.С. (Казахстан)</b>
09 <sup>00</sup> – 09 <sup>10</sup>	Клиническая эффективность радикальных и органосохраняющих операций при эхинококкозе печени. <b>Бабаджанов А.Х. (Узбекистан)</b>
09 <sup>10</sup> – 09 <sup>20</sup>	Комплексное лечение альвеолярного эхинококкоза печени. <b>Мукажанов Д.Е. (Казахстан)</b>
09 <sup>20</sup> – 09 <sup>30</sup>	Возможности чрескожных комбинированных вмешательств при сложных билиарных стриктурах. <b>Кулезнева Ю.В. (Россия)</b>
09 <sup>30</sup> – 09 <sup>40</sup>	Миниинвазивные коррекции структур желчных протоков после холецистэктомии. <b>Хаджиева А.А. (Казахстан)</b>
09 <sup>40</sup> – 09 <sup>50</sup>	Показания к анатомическим резекциям печени по сравнению с атипичным подходом. <b>Кашибадзе К. (Грузия)</b>
09 <sup>50</sup> – 10 <sup>00</sup>	Концепция аппаратной перфузии с использованием гипотермического кислорода для частичного графта при трансплантации печени от живого донора: клиническое исследование и экспериментальная модель на свиньях. <b>Сато А. (Япония)</b>
10 <sup>00</sup> – 10 <sup>10</sup>	Континуум почечного повреждения при трансплантации печени. <b>Коротков С.В. (Беларусь)</b>
10 <sup>10</sup> – 10 <sup>20</sup>	Исследование возможной мутации промотора теломеразы (TERT) у химически индуцированных клеток-предшественников печени человека. <b>Аскеев Б.Т. (Япония)</b>
10 <sup>20</sup> – 10 <sup>30</sup>	Будущее органосохранения: нормотермическая перфузия в доклинической фазе. <b>Сапарбай Д.Ж. (Казахстан)</b>
10 <sup>30</sup> – 10 <sup>40</sup>	Панкреатикогастроанастомоз при операции панкреатодуоденальной резекции. <b>Бебезов Б.Х. (Кыргызстан)</b>



10 <sup>40</sup> – 10 <sup>50</sup>	Эффективность панкреатогастрального анастомоза при панкреатодуоденальной резекции. <b>Алиев М.Я. (Азербайджан)</b>
10 <sup>50</sup> – 11 <sup>00</sup>	Оптимизация подходов к лечению панкреатической фистулы: уроки из практики. <b>Айтбаев Ч.А. (Казахстан)</b>
11 <sup>00</sup> – 11 <sup>10</sup>	Прения
11 <sup>00</sup> – 11 <sup>30</sup>	<b>Перерыв (Кофе-брейк)</b>
<b>Зал Board room</b>	
<b>08:00 - 11:00 СЕКЦИЯ «Хирургия желудочно-кишечного тракта, грудной клетки и эндокринных органов»</b>	
Модераторы: <b>Калинин А.Е. (Россия), Жураев Ш.Ш. (Казахстан), Ван С. (Китай), Оспанов О.Б. (Казахстан)</b>	
08 <sup>00</sup> – 08 <sup>15</sup>	Стратегии профилактики и лечения колоректального рака, хирургические инновации и контроль качества. <b>Ван С. (Китай)</b>
08 <sup>15</sup> – 08 <sup>30</sup>	Циторедуктивные операции при опухолях аппендикса, псевдомиксоме брюшины, раке желудка и кишечника, а также раке яичников. Показания и технические нюансы. <b>Калинин А.Е. (Россия)</b>
08 <sup>30</sup> – 08 <sup>40</sup>	Десятилетний опыт мультидисциплинарного подхода в бариатрической хирургии в федеральном центре. <b>Баландов С.Г. (Россия)</b>
08 <sup>40</sup> – 08 <sup>50</sup>	Лечебная тактика при хирургических осложнениях в бариатрической хирургии. <b>Оспанов О.Б, Дуйсенов Г. (Казахстан)</b>
08 <sup>50</sup> – 09 <sup>00</sup>	Сравнительный анализ отдаленных результатов эффективности слив резекции и мини-гастрошунтирования у пациентов с морбидным ожирением. <b>Доскалиев Ж.А, Рысбеков М.М, Хасенов Р.Е. (Казахстан)</b>
09 <sup>00</sup> – 09 <sup>10</sup>	Результаты одноанастомозного гастрошунтирования у пациентов с морбидным ожирением. <b>Шокебаев А.А., Орынбасар Н.Т. (Казахстан)</b>
09 <sup>10</sup> – 09 <sup>20</sup>	Воронкообразная деформация грудной клетки. Наш взгляд на современную хирургическую тактику. <b>Хаялиев Р.Я., Абдусаломов С.А. (Узбекистан)</b>
09 <sup>20</sup> – 09 <sup>30</sup>	Комплексное хирургическое лечение рубцовых стенозов трахеи и трахеопищеводных свищей. <b>Эшонходжаев О.Д. (Узбекистан)</b>
09 <sup>30</sup> – 09 <sup>40</sup>	Опухолевые стенозы трахеи – радикальное и паллиативное лечение. <b>Акопов А.Л. (Россия)</b>
09 <sup>40</sup> – 09 <sup>50</sup>	Современный взгляд в диагностике и лечении сочетанного эхинококкоза органов грудной клетки и брюшной полости. <b>Ешмуратов Т.Ш. (Казахстан)</b>
09 <sup>50</sup> – 10 <sup>00</sup>	Хирургическое лечение эхинококкоза легких. <b>Курбанов Д.Р. (Казахстан)</b>
10 <sup>00</sup> – 10 <sup>10</sup>	Оптимизация хирургического лечения при стенозе трахеи. <b>Жарылкапов Н.С. (Казахстан)</b>



10 <sup>10</sup> – 10 <sup>20</sup>	Преимущества лапароскопической хирургии при осложнениях болезни Крона. <b>Каманин А.А. (Россия)</b>
10 <sup>20</sup> – 10 <sup>30</sup>	Выбор метода лечения параректальных свищей при болезни Крона. <b>Номоконов Д.Г. (Россия)</b>
10 <sup>30</sup> – 10 <sup>40</sup>	Отдаленные результаты хирургического лечения грыж пищеводного отверстия диафрагмы II-IV типов. <b>Скрябин С.А. (Россия)</b>
10 <sup>40</sup> – 10 <sup>50</sup>	Торакоскопическая эзофагоэктомия при раке пищевода. <b>Шокебаев А.А., Имаммырзаев Н.Е. (Казахстан)</b>
10 <sup>50</sup> – 11 <sup>00</sup>	Опыт эндоскопического лечения неоплазий толстого кишечника. <b>Абдрашев Е.Б. (Казахстан)</b>
11 <sup>00</sup> – 11 <sup>10</sup>	Хирургическое лечение заболеваний щитовидной железы. <b>Имаммырзаев Н.Е. (Казахстан)</b>
11 <sup>10</sup> – 11 <sup>30</sup>	<b>Перерыв (Кофе-брейк)</b>
<b>Зал Round</b>	
<b>11:30 - 13:00 «ВИДЕОСЕКЦИЯ»</b>	
Модераторы: <b>Косака Т. (Япония), Щерба А.Е. (Беларусь), Акбаров М.М. (Узбекистан)</b>	
11 <sup>30</sup> – 11 <sup>40</sup>	Модифицированный дорсальный доступ при синдроме Бадда-Киари. <b>Эгучи С. (Япония)</b>
11 <sup>40</sup> – 11 <sup>50</sup>	Трансплантация печени при синдроме Абернети. <b>Руммо О.О. (Беларусь)</b>
11 <sup>50</sup> – 12 <sup>00</sup>	Экстракорпоральная резекция печени по поводу распространенного альвеококкоза. <b>Восканян С.Э. (Россия)</b>
12 <sup>00</sup> – 12 <sup>10</sup>	Обмен видеозаписями и анализ основных методов исследования NOSES при колоректальном раке. <b>Гуань С. (Китай)</b>
12 <sup>10</sup> – 12 <sup>20</sup>	Сосудистая резекция и реконструкция в хирургии рака поджелудочной железы. <b>Щерба А.Е. (Беларусь)</b>
12 <sup>20</sup> – 12 <sup>30</sup>	Лапароскопическое лечение синдрома Данбара. Вопросы эффективности и безопасности. <b>Василевский Д.И. (Россия)</b>
12 <sup>30</sup> – 12 <sup>40</sup>	Лапароскопическая гастропанкреатодуоденальная резекция. <b>Досханов М.О., Тилеуов С.Т. (Казахстан)</b>
12 <sup>40</sup> – 12 <sup>50</sup>	Торакоскопическая эзофагоэктомия при раке пищевода (Операция МакКьюена) <b>Орынбасар Н.Т. (Казахстан)</b>
12 <sup>50</sup> – 13 <sup>00</sup>	Лапароскопическая резекция левой доли печени при альвеолярном эхинококкозе печени. <b>Мукажанов Д.Е. (Казахстан)</b>
13 <sup>00</sup> – 13 <sup>10</sup>	Пероральная эндоскопическая пилоромиотомия G-РОЕМ при стойком пилороспазме. <b>Абдыкадыров М.К. (Казахстан)</b>



## 3ap Round

### 13:00 - 13:30 ПОСТЕРНАЯ СЕКЦИЯ молодых ученых

Рецензенты: **Султаналиев Т.А. (Казахстан), Шанава К. (Грузия),  
Кулезнева Ю.В. (Россия), Бебезов Б.Х. (Кыргызстан)**

1.	Лечение рефрактерных язв прямой кишки аутоотрансплантацией стволовых клеток при болезни Крона. <b>Виниченко А.А., Номоконов Д.Г., Костюков В.В. (Россия)</b>
2.	Постинтубационные рубцовые стенозы трахеи, современные подходы в хирургическом лечении. <b>Макашев Н.М. (Казахстан)</b>
3.	Определение эффективности использования различных материалов при реконструкции печеночных вен 5-8 сегмента в ТПЖД. <b>Оспан Ж.Р. (Казахстан)</b>
4.	Опыт внедрения пероральной эндоскопической миотомии у пациентов с ахалазией кардии в ННЦХ им. А.Н. Сызганова. <b>Абдрахманова А.Б. (Казахстан)</b>
5.	Трансаксиллярная тиреоидэктомия в хирургическом лечении узлового зоба. <b>Қанатов Қ.М, Имаммырзаев Н.Е. (Казахстан)</b>
6.	Современные методы хирургического лечение ахалазии кардии. <b>Тален Н.Е. (Казахстан)</b>
7.	Результаты хирургического лечения ятрогенных стриктур желчных протоков. <b>Төлегенов Д. Б. (Казахстан)</b>
8.	Анализ выживаемости и характеристика аденокарциномы поджелудочной железы по данным МСКТ 216 случаев. <b>Садықова А.Е., Серикбай А.А., Терещенко Е.А. (Казахстан)</b>
9.	УЗИ мониторинг состояния трансплантата почек в раннем послеоперационном периоде. <b>Умарбаева З.Ж., Абділдаева Н. Б., Бейсенбай А.Т. (Казахстан)</b>
10.	Дифференциальная диагностика причин механической желтухи с помощью УЗИ: камни, опухоли, стриктуры. <b>Арманов М.А., Әуесбек Т.Е., Кенжеева К.И. (Казахстан)</b>
11.	Сравнительный анализ хирургического лечения гастроэзофагельной рефлюксной болезни. <b>Орынбасар Н.Т. (Казахстан)</b>
12.	Видеоторакоскопические операции при раке пищевода. <b>Утқалбаев Г.М. (Казахстан)</b>
13.	Трансартериальная химиоэмболизация печени по поводу гепатоцеллюлярной карциномы. Опыт центра. <b>Абилханов Е.Е., Сапунов А.В. (Казахстан)</b>
14.	Предрезекционная эмболизация воротной вены. Опыт центра. <b>Абилханов Е.Е., Сапунов А.В. (Казахстан)</b>
15.	Лечебная тактика при эхинококкозе легких. <b>Рахман Н. (Казахстан)</b>
16.	Модифицированная лапароскопическая продольная резекция желудка с применением ботулотоксина для профилактики послеоперационного гастроэзофагеального рефлюкса у пациентов с морбидным ожирением. <b>Иманбаева А.У. (Казахстан )</b>
17.	Современные малоинвазивные методы оперативного лечения в герниологии. <b>Шанаев Д.Т., Сигуатов М.С., Султангалиев Б.Н. (Казахстан)</b>

**Организационный комитет выражает искреннюю благодарность партнерам, которые внесли огромный вклад в организацию и проведение Конгресса.  
Выражаем огромную благодарность всем участникам**